

ОЖОГ

Примерно 20% людей, имеющих инвалидность в России, получили ее в результате ожогов. Примерно треть пострадавших – это дети. Что делать при ожоге, пока врач в пути? Следуйте инструкции.

КОГДА ВРАЧА
НЕТ РЯДОМ

КАКИЕ БЫВАЮТ ОЖОГИ



I степени – не полностью поражена поверхность кожи. Признаки: краснота, небольшой отек, боль.



III степени – поражение поверхностных и глубоких слоев кожи. Признаки: образование черного или коричневого струпа, большие пузыри с серозным содержимым, снижение чувствительности кожи. Возможна полная гибель кожи.



II степени – поражена поверхность кожи. Признаки: боль, образование пузырей с серозным содержимым, эрозии.




IV степени – ткани погибают.

БУДЬТЕ ОСТОРОЖНЫ!

Не надо думать, что ожоги в основном являются следствием воздействия открытого огня. В быту надо быть осторожными, поскольку причиной ожога могут стать:



Огонь



Кипяток
(площадь такого ожога может быть обширной)




Горячий пар



Нагретые поверхности



Бытовая химия



Электрический разряд



ЧТО ДЕЛАТЬ, ПОКА ВЫ ЖДЕТЕ ВРАЧА

Устраните источник воздействия!



1
Обработайте обожженную поверхность прохладной водой (при ожогах I и II степени)



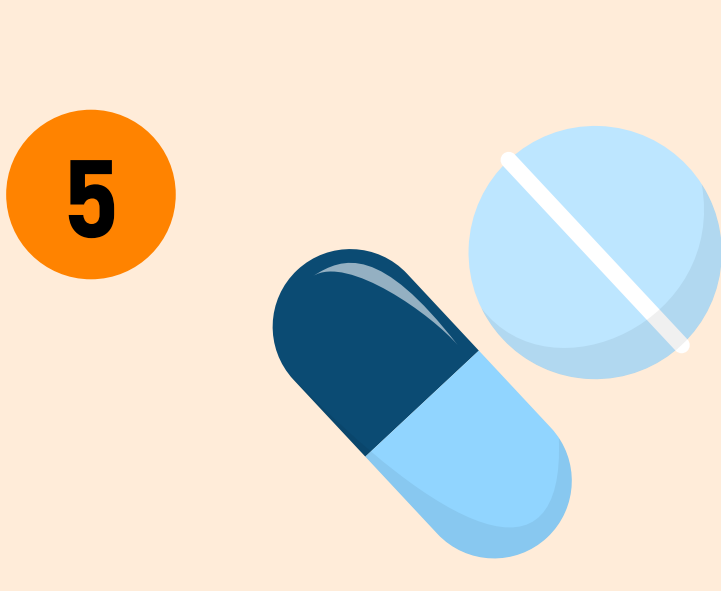
2
При химическом ожоге обильно промойте рану



3
Срежьте с пострадавшей кожи одежду



4
Наложите чистую повязку



5
При сильных болях дайте пострадавшему обезболивающее



Чтобы правильно сориентировать врача, помните про **«правило ладони»**. Условно считается, что площадь ладони примерно равна 1% площади поверхности тела. Таким образом можно предварительно оценить, насколько обширный ожог получен. **При ожогах у детей это правило не применяется.**



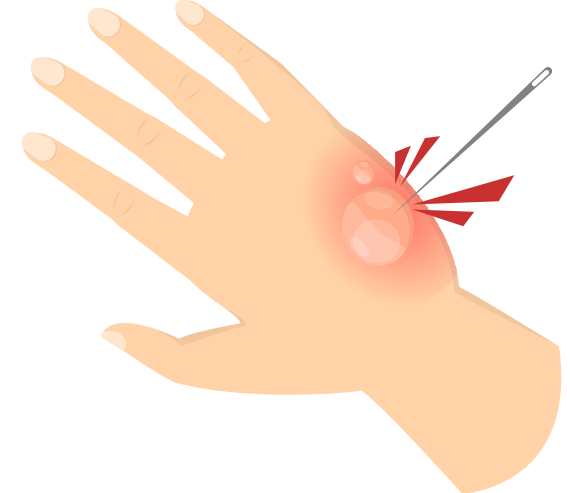
ЧЕГО НЕ НАДО ДЕЛАТЬ



Не пытайтесь самостоятельно очистить рану, вы можете повредить ткани и причинить пострадавшему сильную боль



Не пытайтесь «отодрать» приставшую одежду, обрабатывайте рану поверх нее



Не вскрывайте пузыри



Не смазывайте обожженную кожу маслом, кремом, мазями



Не покрывайте обожженную поверхность сметаной, кефиром и т.п.



Не используйте в повязках вату



Если у пострадавшего поражено более **10-15% кожи**, то может развиваться ожоговая болезнь. В этом случае идет разрушение не только непосредственно пораженных тканей, но и близлежащих. Пациенту в обязательном порядке нужно обратиться к врачу и пройти специализированное лечение.

ОЖОГОВЫЙ ШОК

Пострадавшие, у которых поражена большая поверхность кожи, переносят ожоговый шок.




I степень – жгучая боль, учащенное сердцебиение



II степень – учащенное сердцебиение, снижение артериального давления и температуры, чувство озноба, жажда



III степени – нитевидный пульс, критическое падение артериального давления



При перечисленных симптомах пациент безотлагательно нуждается во врачебной помощи!